



## Manuál: Lankový zámok Trionic



① Nájdiťte skrutku na držiaku.



② Odskrutkujte skrutku 4 mm imbusovým kľúčom.




③ Vytiahnite koniec popruhu z držiaka.



④ Omotajte popruh okolo zadnej vertikálnej rámovej trubky Veloped (na bicykli Walker okolo poloverikálnej rámovej trubky).



⑤ Vložte koniec popruhu do držiaka.




⑥ Skrutku/pásik utiahnite 4 mm imbusovým kľúčom, kým nie je pásik pevne utiahnutý.




⑦ Prebytočnú dĺžku popruhu odrežte nožnicami na káble alebo nožom.



⑧ Fotografia zobrazuje správne upevnenie držiaka.



⑨ Pripevnite káblový zámok k držiaku zhora a zatlačte ho smerom nadol, kým nezacvakne do držiaka.



⑩ Ak chcete odpojiť káblový zámok od držiaka, stlačte dve sivé tlačidlá a vyberte zámok z držiaka.